



*"Novos tempos
com os mesmos
objetivos!"*



CICLO 02 - 2024

RELATÓRIO DE TRANSPARÊNCIA E IGUALDADE SALARIAL DE MULHERES E HOMENS

2º SEMESTRE 2024

A GEES é uma empresa com funcionários predominantemente pardos (80,47%), com mais negros (8,03%) que brancos (6,68%), dominada pela geração Y (Nascidos 1982-1994) (42,97%). Predominantemente com funcionários do sexo masculino nas tarefas e funções das Fazendas (89,96% vs 10,04%) e equilibrada entre homens e mulheres nos escritórios administrativos (50% vs 50%) e com uma diversidade sexual (GLBTQIA+) de 10,4% dos funcionários.

Nossa maior missão com base nestes dados demográficos é fazer a inserção de mulheres nas funções e tarefas das Fazendas e Logística onde predominantemente e culturalmente é exercida por homens (caminhoneiros, mecânicos e assistentes de lavoura). A GEES conta com equipe e empresas especializadas para colocar em prática planos de ações para melhorias na inclusão e diversificação de sua equipe.

Obs.: Os Relatórios de Transparência e Igualdade Salarial de Mulheres e Homens - 2º Semestre de 2024 divulgado pelo Ministério do Trabalho e Emprego não levou em consideração a divisão departamental da GEES e nem as funções executadas por homens e mulheres e sim, apenas a quantidade de mulheres e homens no total de empregados da empresa e, assim, distorcendo a realidade da inserção da força feminina na GEES principalmente nas tarefas administrativas e técnicas, bem como os fatos sociais e culturais verificados no exercício e execução de determinadas atividades que predominantemente são exercidas e executadas por homens (caminhoneiros, mecânicos e assistentes de lavoura).

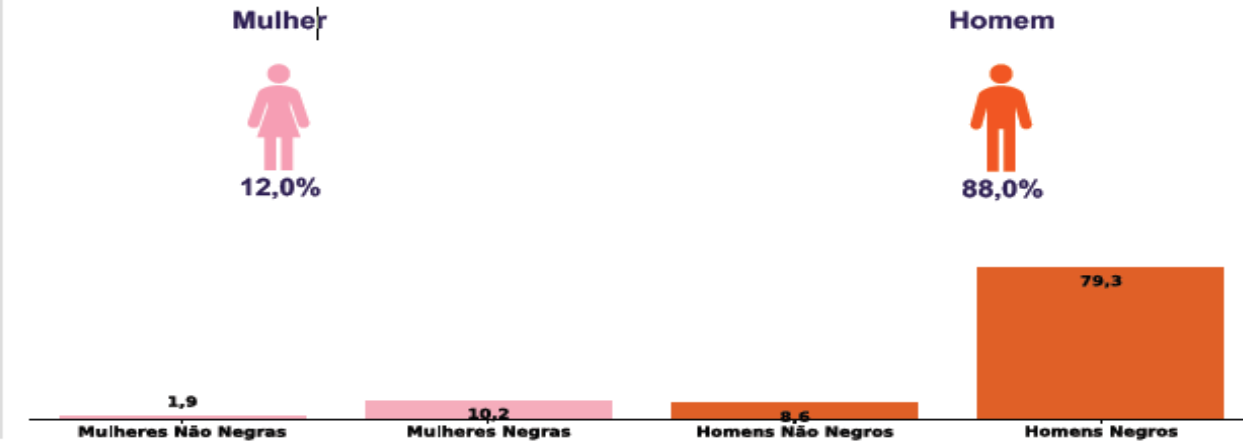
Empregador: 06.855.894/0001-88 / Quant. de trabalhadores: 266

Diferenças de salários entre mulheres e homens: O salário mediano das mulheres equivale a 79,8% do recebido pelos homens. Já o salário médio equivalia a 80,4%

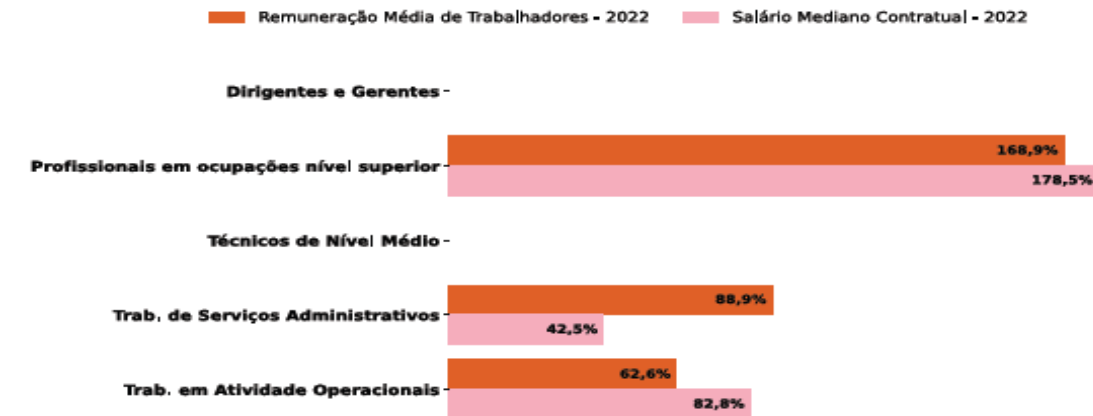
Indicador	Definição	Razao M/H
Salário Contratual Mediano (não pago) – 2022	<p>Salário mediano para Mulheres (M)</p> <p>Salário mediano para Homens (H)</p> <p>Divisão M / H = quanto salário das mulheres equivale ao salário dos homens, em %</p>	79,8%
Remuneração Média (Inclui descontos e acréscimos) – 2022	<p>Número Total de Homens = Salário médio para Homens (H)</p> <p>Número Total de Mulheres = Salário médio para Mulheres (M)</p> <p>Divisão M / H = quanto salário das mulheres equivale aos salários dos homens, em porcentagem (%)</p>	80,4%

Elementos que podem explicar as diferenças verificadas:

a) Composição do total de empregados por sexo e etnia e raça



Por grande grupo de ocupação, a diferença (%) do salário das mulheres em comparação aos homens, aparece quando for maior ou menor que 100:



Para cada grupo de ocupação que não apresenta cálculo da diferença, para salário de contratação ou para remuneração média, pode ter ocorrido um dos seis motivos: (1) por ter menos de três mulheres; (2) por ter menos de três homens; (3) por não ter mulheres; (4) por não ter homens; (5) por não ter três homens nem três mulheres naquele grupo ocupacional; (6) por não ter nem homens nem mulheres naquele grupo ocupacional.

b) Critérios de remuneração e ações para garantir diversidade

Critérios remuneratórios	1º Sem 2024
Plano de Cargos e Salários ou Plano de Carreira	6/6
Cumprir metas de produção	6/6
Disponibilidade para horas extras, reuniões com clientes e viagens	
Disponibilidade de pessoa em ocupações específicas	
Tempo de experiência profissional	6/6
Capacidade de trabalho em equipe	6/6
Proatividade, desenvolvimento de ideias e sugestões	6/6
Ações para aumentar a diversidade	1º Sem 2024
Ações de apoio a compartilhamento de obrigações familiares para ambos os sexos	6/6 6/6 6/6
Políticas de contratação de mulheres (negras, com deficiência, em situação de violência, chefes de família, LGBTQIA+, Indígenas)	6/6
Políticas de promoção de mulheres para cargos de direção e gerência	6/6

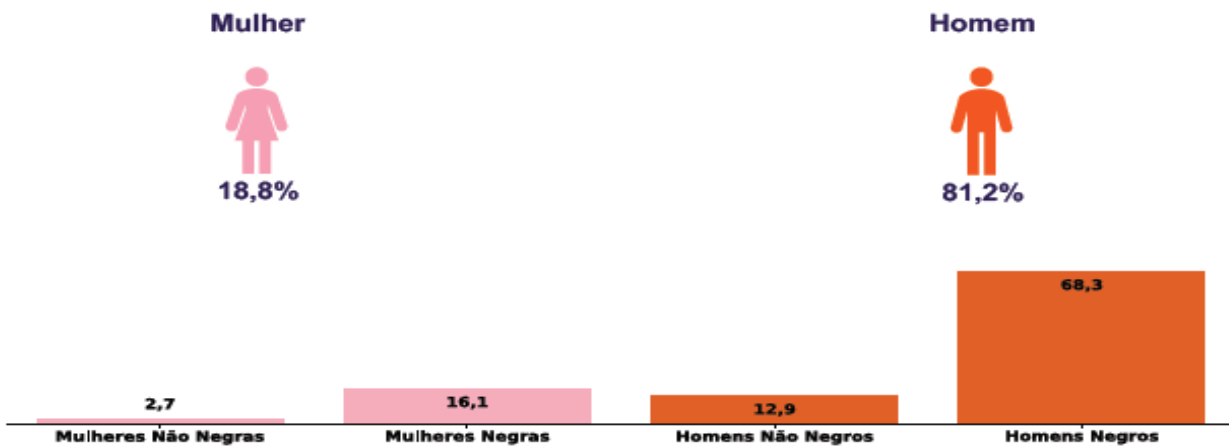
Empregador: 06.855.894/0002-69 / Quant. de trabalhadores: 410

Diferenças de salários entre mulheres e homens: O salário mediano das mulheres equivale a 45,6% do recebido pelos homens. Já o salário médio equivalia a 68,0%

Elementos que podem explicar as diferenças verificadas:

Indicador	Definição	Razao M/H
Salário Contratual Mediano (não pago) – 2022	<p>Salário mediano para Mulheres (M)</p> <p>Salário mediano para Homens (H)</p> <p>Divisão M / H = quanto salário das mulheres equivale ao salário dos homens, em %</p>	45,6%
Remuneração Média (Inclui descontos e acréscimos) – 2022	<p>Número Total de Homens = Salário médio para Homens (H)</p> <p>Número Total de Mulheres = Salário médio para Mulheres (M)</p> <p>Divisão M / H = quanto salário das mulheres equivale aos salários dos homens, em porcentagem (%)</p>	68,0%

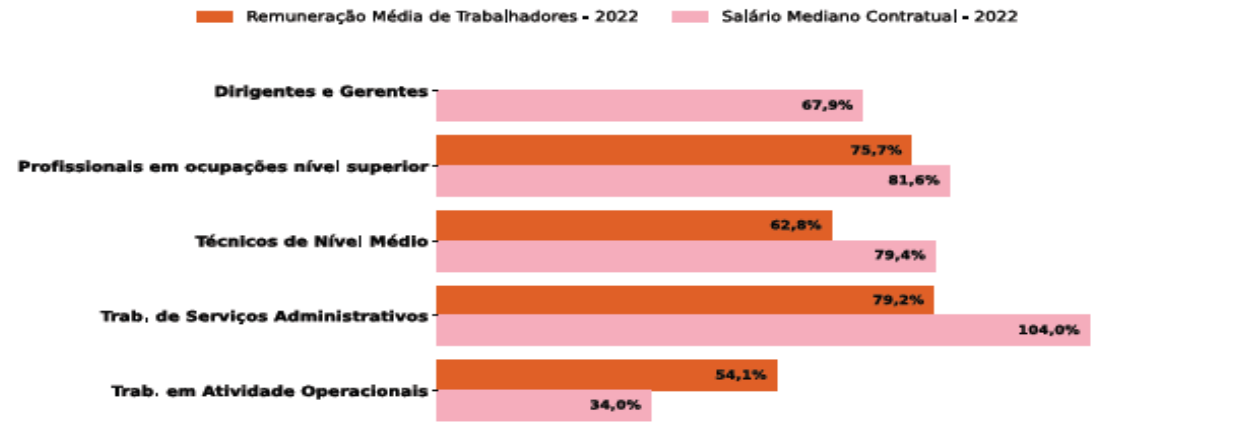
a) Composição do total de empregados por sexo e etnia e raça



Por grande grupo de ocupação, a diferença (%) do salário das mulheres em comparação aos homens, aparece quando for maior ou menor que 100:

b) Critérios de remuneração e ações para garantir diversidade

Questionário não respondido pelo CNPJ informado.



Para cada grupo de ocupação que não apresenta cálculo da diferença, para salário de contratação ou para remuneração média, pode ter ocorrido um dos seis motivos: (1) por ter menos de três mulheres; (2) por ter menos de três homens; (3) por não ter mulheres; (4) por não ter homens; (5) por não ter três homens nem três mulheres naquele grupo ocupacional; (6) por não ter nem homens nem mulheres naquele grupo ocupacional.

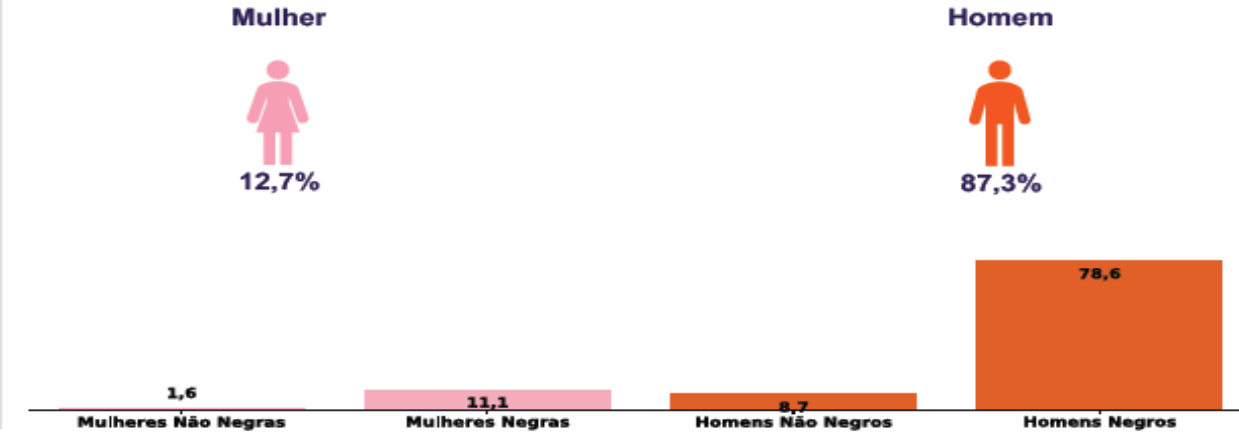
Empregador: 06.855.894/0005-01 / Quant. de trabalhadores: 126

Diferenças de salários entre mulheres e homens: O salário mediano das mulheres equivale a 91,2% do recebido pelos homens. Já o salário médio equivalia a 125,7%

Elementos que podem explicar as diferenças verificadas:

a) Composição do total de empregados por sexo e etnia e raça

Indicador	Definição	Razao M/H
Salário Contratual Mediano (não pago) – 2022	<p>Salário mediano para Mulheres (M)</p> <p>Salário mediano para Homens (H)</p> <p>Divisão M / H = quanto salário das mulheres equivale ao salário dos homens, em %</p>	91,2%
Remuneração Média (Inclui descontos e acréscimos) – 2022	<p> $\frac{\text{Número Total de Homens} \times \text{Salário médio para Homens (H)}}{\text{Número Total de Mulheres} \times \text{Salário médio para Mulheres (M)}} = \text{Divisão M/H} = \text{quanto salário das mulheres equivale aos salários dos homens, em porcentagem (\%)}$ </p>	125,7%



Por grande grupo de ocupação, a diferença (%) do salário das mulheres em comparação aos homens, aparece quando for maior ou menor que 100:

b) Critérios de remuneração e ações para garantir diversidade

Questionário não respondido pelo CNPJ informado.



Para cada grupo de ocupação que não apresenta cálculo da diferença, para salário de contratação ou para remuneração média, pode ter ocorrido um dos seis motivos: (1) por ter menos de três mulheres; (2) por ter menos de três homens; (3) por não ter mulheres; (4) por não ter homens; (5) por não ter três homens nem três mulheres naquele grupo ocupacional; (6) por não ter nem homens nem mulheres naquele grupo ocupacional.

Relatório de Transparência e Igualdade Salarial de Mulheres e Homens - 2º Semestre 2024

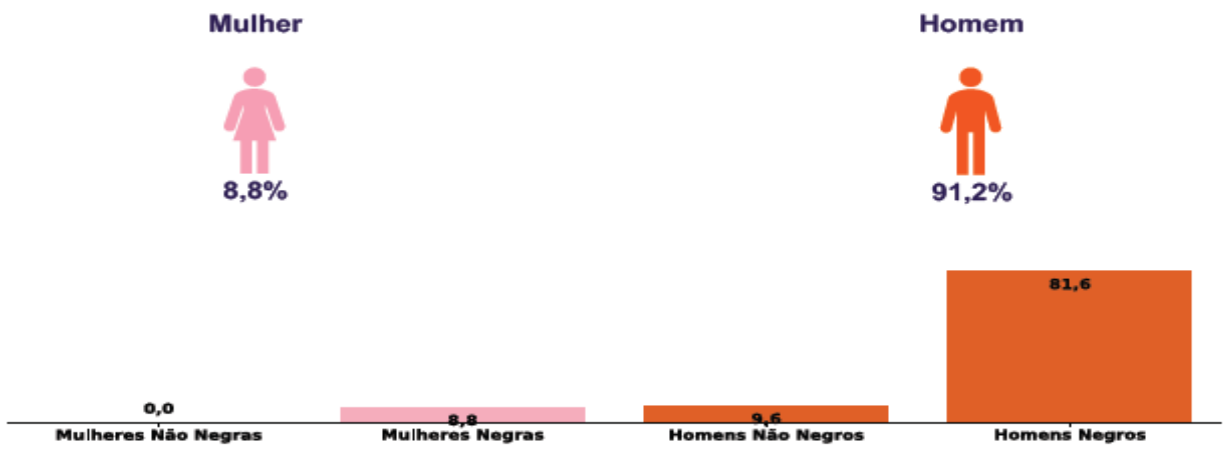
Empregador: 06.855.894/0007-73 / Quant. de trabalhadores: 114

Diferenças de salários entre mulheres e homens: O salário mediano das mulheres equivale a 85,3% do recebido pelos homens. Já o salário médio equivalia a 41,6%

Indicador	Definição	Razao M/H
Salário Contratual Mediano (não pago) – 2022	<p>Salário mediano para Mulheres (M)</p> <p>Salário mediano para Homens (H)</p> <p>Divisão M / H = quanto salário das mulheres equivale ao salário dos homens, em %</p>	85,3%
Remuneração Média (inclui descontos e acréscimos) – 2022	<p>Número Total de Homens = Salário médio para Homens (H)</p> <p>Número Total de Mulheres = Salário médio para Mulheres (M)</p> <p>Divisão M / H = quanto salário das mulheres equivale aos salários dos homens, em porcentagem (%)</p>	41,6%

Elementos que podem explicar as diferenças verificadas:

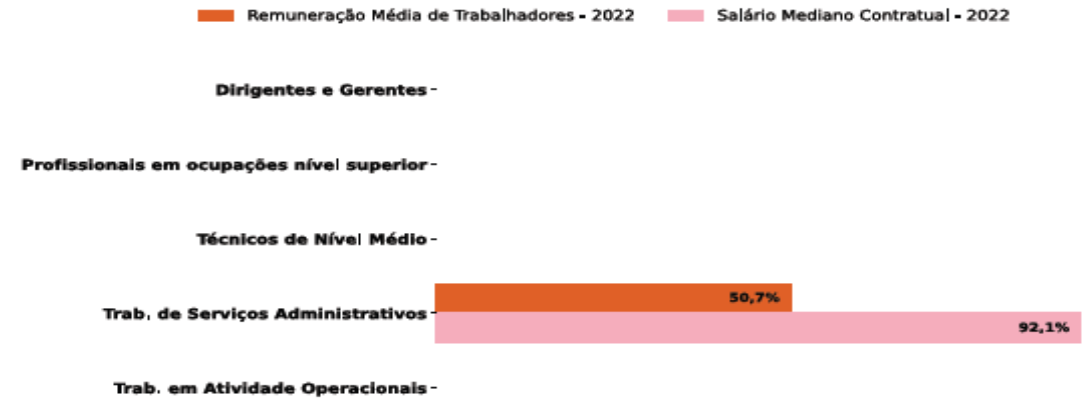
a) Composição do total de empregados por sexo e etnia e raça



Por grande grupo de ocupação, a diferença (%) do salário das mulheres em comparação aos homens, aparece quando for maior ou menor que 100:

b) Critérios de remuneração e ações para garantir diversidade

Questionário não respondido pelo CNPJ informado.



Para cada grupo de ocupação que não apresenta cálculo da diferença, para salário de contratação ou para remuneração média, pode ter ocorrido um dos seis motivos: (1) por ter menos de três mulheres; (2) por ter menos de três homens; (3) por não ter mulheres; (4) por não ter homens; (5) por não ter três homens nem três mulheres naquele grupo ocupacional; (6) por não ter nem homens nem mulheres naquele grupo ocupacional.

Relatório de Transparência e Igualdade Salarial de Mulheres e Homens - 2º Semestre 2024

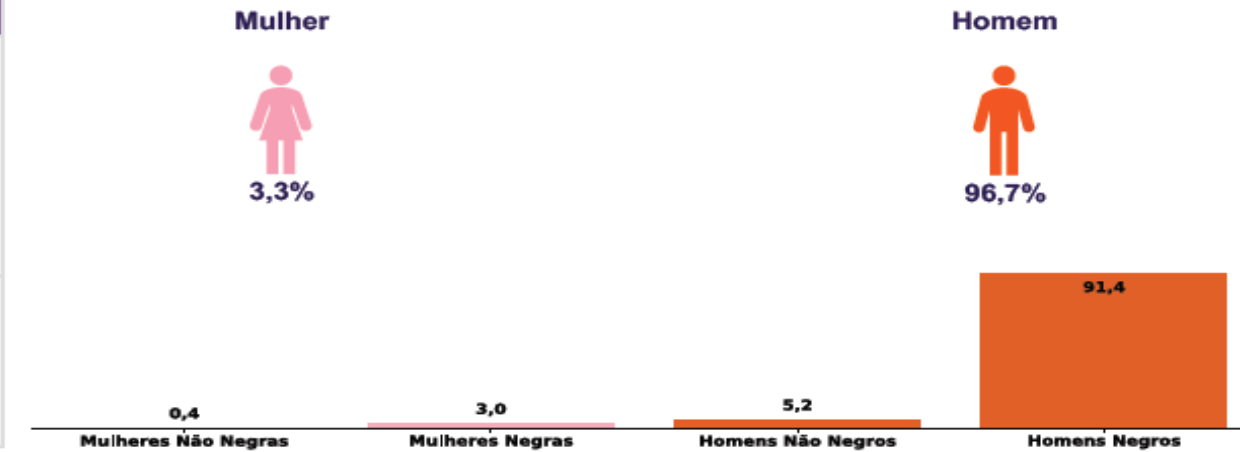
Empregador: 06.855.894/0009-35 / Quant. de trabalhadores: 269

Diferenças de salários entre mulheres e homens: O salário mediano das mulheres equivale a 58,4% do recebido pelos homens. Já o salário médio equivalia a 61,9%

Elementos que podem explicar as diferenças verificadas:

a) Composição do total de empregados por sexo e etnia e raça

Indicador	Definição	Razão M/H
Salário Contratual Mediano (não pago) - 2022	<p>Salário mediano para Mulheres (M)</p> <p>Salário mediano para Homens (H)</p> <p>Divisão M / H = quanto salário das mulheres equivale ao salário dos homens, em %</p>	58,4%
Remuneração Média (Inclui descontos e acréscimos) - 2022	<p>Número Total de Homens = Salário médio para Homens (H)</p> <p>Número Total de Mulheres = Salário médio para Mulheres (M)</p> <p>Divisão M/H = quanto salário das mulheres equivale aos salários dos homens, em porcentagem (%)</p>	61,9%



Por grande grupo de ocupação, a diferença (%) do salário das mulheres em comparação aos homens, aparece quando for maior ou menor que 100:

b) Critérios de remuneração e ações para garantir diversidade

Questionário não respondido pelo CNPJ informado.

Remuneração Média de Trabalhadores - 2022 (laranja) / Salário Mediano Contratual - 2022 (rosa)

Dirigentes e Gerentes -

Profissionais em ocupações nível superior -

Técnicos de Nível Médio -

Trab. de Serviços Administrativos -

Trab. em Atividade Operacionais



Para cada grupo de ocupação que não apresenta cálculo da diferença, para salário de contratação ou para remuneração média, pode ter ocorrido um dos seis motivos: (1) por ter menos de três mulheres; (2) por ter menos de três homens; (3) por não ter mulheres; (4) por não ter homens; (5) por não ter três homens nem três mulheres naquele grupo ocupacional; (6) por não ter nem homens nem mulheres naquele grupo ocupacional.

Relatório de Transparência e Igualdade Salarial de Mulheres e Homens - 2º Semestre 2024

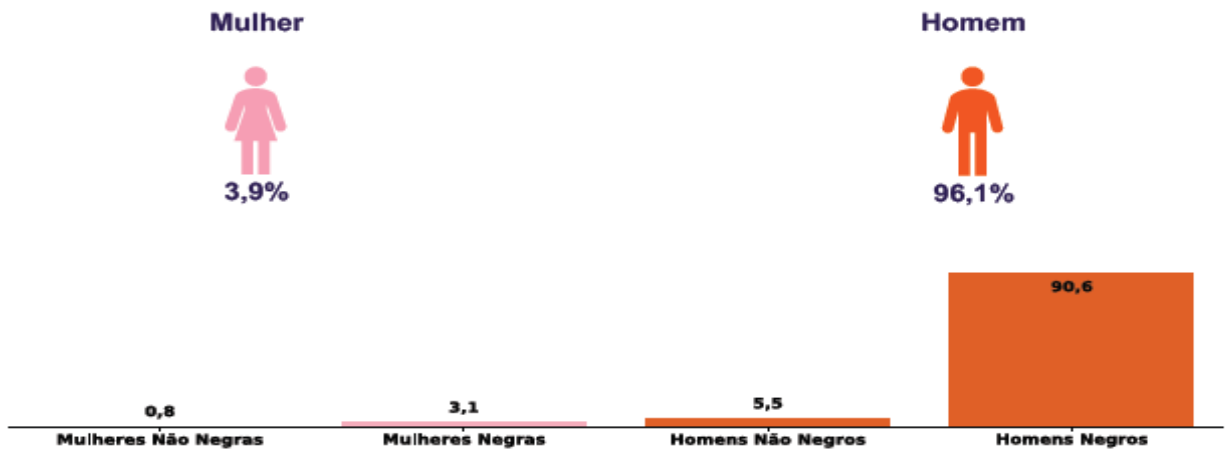
Empregador: 06.855.894/0010-79 / Quant. de trabalhadores: 255

Diferenças de salários entre mulheres e homens: O salário mediano das mulheres equivale a 39,2% do recebido pelos homens. Já o salário médio equivalia a 52,5%

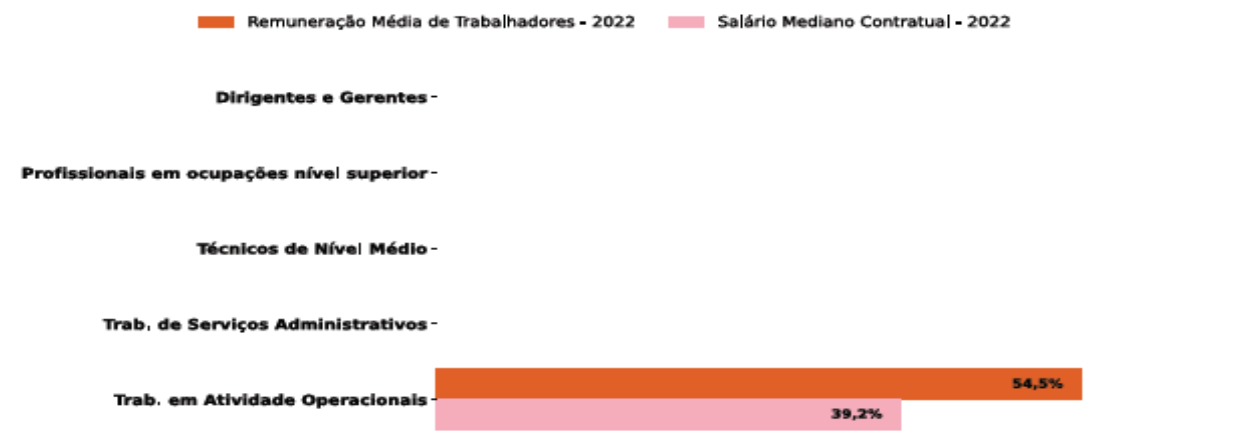
Indicador	Definição	Razao M/H
Salário Contratual Mediano (não pago) – 2022	<p>Salário mediano para Mulheres (M)</p> <p>Salário mediano para Homens (H)</p> <p>Divisão M / H = quanto salário das mulheres equivale ao salário dos homens, em %</p>	39,2%
Remuneração Média (Inclui descontos e acréscimos) – 2022	<p>Número Total de Homens = Salário médio para Homens (H)</p> <p>Número Total de Mulheres = Salário médio para Mulheres (M)</p> <p>Divisão M / H = quanto salário das mulheres equivale aos salários dos homens, em porcentagem (%)</p>	52,5%

Elementos que podem explicar as diferenças verificadas:

a) Composição do total de empregados por sexo e etnia e raça



Por grande grupo de ocupação, a diferença (%) do salário das mulheres em comparação aos homens, aparece quando for maior ou menor que 100:



b) Critérios de remuneração e ações para garantir diversidade

Questionário não respondido pelo CNPJ informado.

Para cada grupo de ocupação que não apresenta cálculo da diferença, para salário de contratação ou para remuneração média, pode ter ocorrido um dos seis motivos: (1) por ter menos de três mulheres; (2) por ter menos de três homens; (3) por não ter mulheres; (4) por não ter homens; (5) por não ter três homens nem três mulheres naquele grupo ocupacional; (6) por não ter nem homens nem mulheres naquele grupo ocupacional.

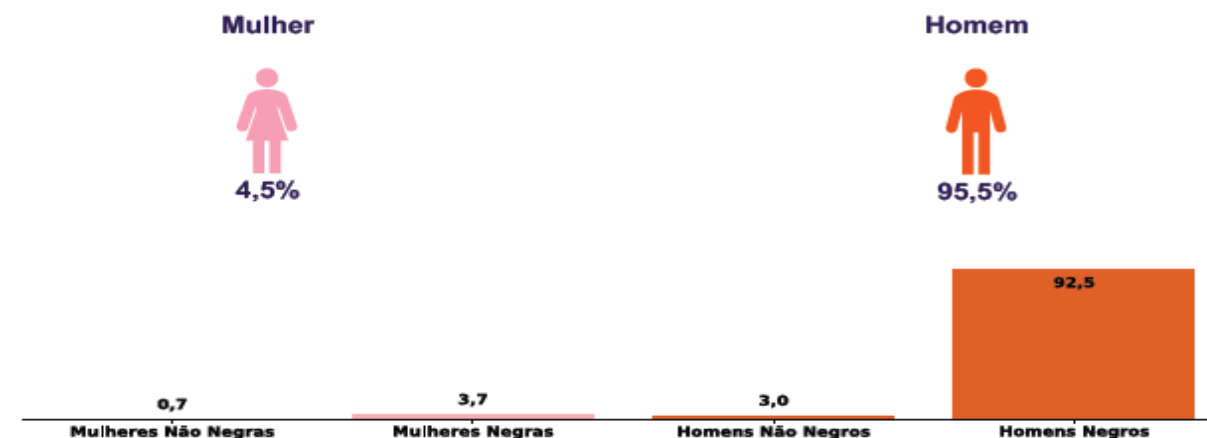
Empregador: 06.855.894/0013-11 / Quant. de trabalhadores: 134

Diferenças de salários entre mulheres e homens: O salário mediano das mulheres equivale a 116,6% do recebido pelos homens. Já o salário médio equivalia a 138,9%

Indicador	Definição	Razao M/H
Salário Contratual Mediano (não pago) – 2022	<p>Salário mediano para Mulheres (M)</p> <p>Salário mediano para Homens (H)</p> <p>Divisão M / H = quanto salário das mulheres equivale ao salário dos homens, em %</p>	116,6%
Remuneração Média (Inclui descontos e acréscimos) – 2022	<p>Número Total de Homens = Salário médio para Homens (H)</p> <p>Número Total de Mulheres = Salário médio para Mulheres (M)</p> <p>Divisão M / H = quanto salário das mulheres equivale aos salários dos homens, em porcentagem (%)</p>	138,9%

Elementos que podem explicar as diferenças verificadas:

a) Composição do total de empregados por sexo e etnia e raça



Por grande grupo de ocupação, a diferença (%) do salário das mulheres em comparação aos homens, aparece quando for maior ou menor que 100:

b) Critérios de remuneração e ações para garantir diversidade

Questionário não respondido pelo CNPJ informado.

Remuneração Média de Trabalhadores - 2022 (laranja) / Salário Mediano Contratual - 2022 (rosa)



Para cada grupo de ocupação que não apresenta cálculo da diferença, para salário de contratação ou para remuneração média, pode ter ocorrido um dos seis motivos: (1) por ter menos de três mulheres; (2) por ter menos de três homens; (3) por não ter mulheres; (4) por não ter homens; (5) por não ter três homens nem três mulheres naquele grupo ocupacional; (6) por não ter nem homens nem mulheres naquele grupo ocupacional.

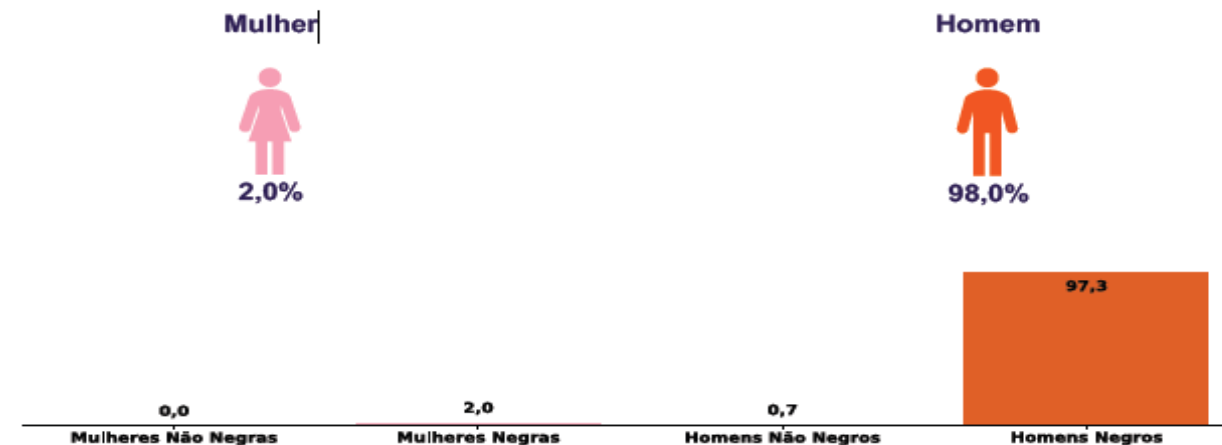
Empregador: 06.855.894/0020-40 / Quant. de trabalhadores: 150

Diferenças de salários entre mulheres e homens: O salário mediano das mulheres equivale a 18,7% do recebido pelos homens. Já o salário médio equivalia a 27,4%

Elementos que podem explicar as diferenças verificadas:

a) Composição do total de empregados por sexo e etnia e raça

Indicador	Definição	Razão M/H
Salário Contratual Mediano (não pago) - 2022	<p>Salário mediano para Mulheres (M)</p> <p>Salário mediano para Homens (H)</p> <p>Divisão M / H = quanto salário das mulheres equivale ao salário dos homens, em %</p>	18,7%
Remuneração Média (inclui descontos e acréscimos) - 2022	<p>Número Total de Homens (H) = Salário médio para Homens (H)</p> <p>Número Total de Mulheres (M) = Salário médio para Mulheres (M)</p> <p>Divisão M / H = quanto salário das mulheres equivale aos salários dos homens, em porcentagem (%)</p>	27,4%



Por grande grupo de ocupação, a diferença (%) do salário das mulheres em comparação aos homens, aparece quando for maior ou menor que 100:

b) Critérios de remuneração e ações para garantir diversidade
Questionário não respondido pelo CNPJ informado.

Remuneração Média de Trabalhadores - 2022 Salário Mediano Contratual - 2022

Dirigentes e Gerentes -

Profissionais em ocupações nível superior -

Técnicos de Nível Médio -

Trab. de Serviços Administrativos -

Trab. em Atividade Operacionais -

Para cada grupo de ocupação que não apresenta cálculo da diferença, para salário de contratação ou para remuneração média, pode ter ocorrido um dos seis motivos: (1) por ter menos de três mulheres; (2) por ter menos de três homens; (3) por não ter mulheres; (4) por não ter homens; (5) por não ter três homens nem três mulheres naquele grupo ocupacional; (6) por não ter nem homens nem mulheres naquele grupo ocupacional.

OBRIGADO!

